


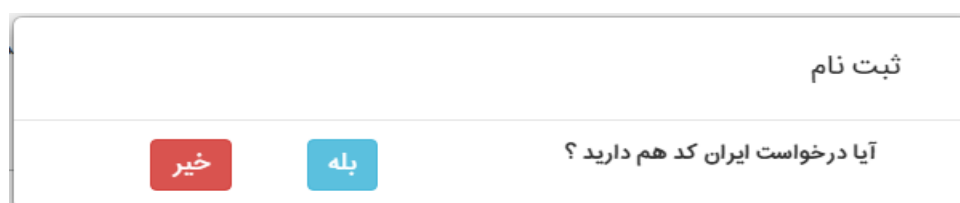
فهرست

| | |
|--------|---------------------------------|
| ۲..... | صفحه اول..... |
| ۳..... | راهنمای صفحه حقیقی و حقوقی..... |
| ۴..... | ثبت نام فرد حقیقی..... |
| ۷..... | ثبت نام فرد حقوقی..... |

صفحه اول



چنانچه درخواست ایران کد دارید با زدن دکمه  به سایت ایران کد هدایت خواهید شد و ادامه مراحل را انجام دهید.

ولی اگر درخواست عضویت GS1 را دارید، با زدن دکمه  فرمی مانند شکل ۲ نمایش داده میشود.



ثبت نام

آیا درخواست ایران کد هم دارید؟

شکل ۱

تکمیل فرم زیر به منظور پیش ثبت نام عضو است و اطلاعات وارد شده برای برقراری ارتباط بین مرکز و عضو مربوطه می باشد.



ثبت نام

نام و نام خانوادگی

نام و نام خانوادگی شخصی که ایمیل متعلق به آن میباشد را وارد نمایید

پست الکترونیکی

example@gmail.com

لطفا در وارد کردن ایمیل خود دقت فرمایید. ورود به سایت و اطلاع رسانی از طریق این ایمیل انجام میشود

رمز عبور

رمز عبور حداقل 6 کاراکتر وارد شود

تایید رمز عبور

ثبت نام

راهنما عضویت

شکل ۲

- ۱- در بخش نام و نام خانوادگی ، اطلاعات فرد رابط با مرکز وارد شود.
- ۲- در بخش ایمیل، یک ایمیل معتبر جهت نام کاربری و اطلاع رسانی های بعدی مورد نیاز است.
- ۳- در قسمت ورود رمز، یک رمز جهت ورود به سیستم تعریف می شود. این رمز حداقل می بایست دارای ۶ کاراکتر باشد.

راهنمای صفحه حقیقی و حقوقی

- ۱- در صورتی که انجام امور ثبت نام برای یک فرد صورت می گیرد، گزینه ثبت نام به عنوان فرد حقیقی انتخاب شود.
- ۲- در صورتی که انجام امور ثبت نام برای یک سازمان و یا شرکت صورت می گیرد، گزینه ثبت نام به عنوان فرد حقوقی انتخاب شود.

ایمیل شما ثبت گردید. اطلاع رسانی های بعدی از طریق ایمیلی که ثبت کردید انجام خواهد شد

حقیقی / حقوقی

ثبت نام به عنوان فرد حقیقی ثبت نام به عنوان فرد حقوقی

[ادامه](#)

شکل ۳

ثبت نام فرد حقیقی

ابتدا باید تعهد نامه سازمان مطالعه و تایید گردد

مرحله ۱ - در خواستها

هزینه پیش شماره شرکتی نسبت به ارقام کد درخواستی متفاوت است. هزینه پیش شماره شرکتی با انتخاب آن به نمایش در خواهد آمد.

لطفا تعداد ارقام کد درخواستی خود را با توجه به تنوع محصولات خود انتخاب کنید. (برای مثال اگر شما ۹۹۹ نوع قلم کالا دارید، یک پیش شماره شرکتی شش رقمی برای شما مناسب است).

| پیش شماره شرکتی | نوع کد شرکتی درخواستی | حداکثر تعداد کد | هزینه (ریال) | مالیات | هزینه قابل پرداخت |
|-----------------|-----------------------|-----------------|--------------|--------|-------------------|
| ۶۲۶ | کد چهار رقمی | ۹۹۹۹۹ | ۱۲,۵۰۰,۰۰۰ | ۹/۰۰% | ۱۳,۶۲۵,۰۰۰ |
| ۶۲۶ | کد پنج رقمی | ۹۹۹۹ | ۲,۵۰۰,۰۰۰ | ۹/۰۰% | ۲,۷۲۵,۰۰۰ |
| ۶۲۶ | کد شش رقمی | ۹۹۹ | ۱,۵۰۰,۰۰۰ | ۹/۰۰% | ۱,۶۳۵,۰۰۰ |
| ۶۲۶ | کد هفت رقمی | ۹۹ | ۱,۰۰۰,۰۰۰ | ۹/۰۰% | ۱,۰۹۰,۰۰۰ |
| ۲۲۰-۲۹۹ | کد چهار رقمی | ۹۹۹۹۹ | ۳,۰۰۰,۰۰۰ | ۹/۰۰% | ۳,۲۷۰,۰۰۰ |
| ۲۲۰-۲۹۹ | کد پنج رقمی | ۹۹۹۹ | ۱,۵۰۰,۰۰۰ | ۹/۰۰% | ۱,۶۳۵,۰۰۰ |
| ۲۲۰-۲۹۹ | کد شش رقمی | ۹۹۹ | ۸۰۰,۰۰۰ | ۹/۰۰% | ۸۷۲,۰۰۰ |
| ۲۲۰-۲۹۹ | کد هفت رقمی | ۹۹ | ۵۰۰,۰۰۰ | ۹/۰۰% | ۵۴۵,۰۰۰ |

برای آگاهی از هزینه‌های عضویت و اشتراک سالانه اینجا را کلیک نمایید

مرحله قبیل **مرحله بعد**

شکل ۴

با کلیک بر روی لینک [برای آگاهی از هزینه های عضویت و اشتراک سالانه اینجا را کلیک نمایید](#) ، می‌توانید از قیمت کدها مطلع شوید

مرحله دوم - اطلاعات هویتی

۱- پر کردن گزینه‌های ستاره‌دار الزامی است.

۲- در این صفحه اطلاعات هویتی فرد که در خواست عضویت در مرکز را داشته وارد شود.

| | | | |
|---------------------------|---------------------------------------------------------------|-------------|--------------------------------------------------------------------------------------|
| جنسیت: | <input type="radio"/> زن <input checked="" type="radio"/> مرد | تابعیت: | <input checked="" type="radio"/> ایرانی <input type="radio"/> غیر ایرانی |
| شماره گذرنامه: | <input type="text"/> | *شماره ملی: | <input type="text"/> <small>شماره ملی شامل 10 رقم و بدون علامت - می باشد.</small> |
| نام و نام خانوادگی لاتین: | <input type="text"/> | نام عضو: | <input type="text"/> |
| *شماره شناسنامه: | <input type="text"/> | *نام پدر: | <input type="text"/> |
| پست الکترونیکی: | <input type="text" value="guid@yahoo.com"/> | تاریخ تولد: | <input type="text"/> |

شکل ۵

مرحله سوم - آدرس ها

- ۱- پر کردن گزینه‌های ستاره‌دار الزامی است.
- ۲- در صورت انتخاب نوع فعالیت سازمانی و زمینه فعالیت با سایر ، پر کردن توضیحات در مورد این دو فیلد الزامی میشود.
- ۳- پیش شماره شهر و استان در فیلد تلفن الزامی میباشد

| | | | |
|----------------------|-----------------------------|----------------|----------------------------------------------|
| *عنوان آدرس: | یکی از موارد را انتخاب کنید | *تلفن: | <input type="text"/> |
| *استان: | یکی از موارد را انتخاب کنید | *تلفن همراه: | <input type="text"/> |
| *شهر: | یکی از موارد را انتخاب کنید | فاکس: | <input type="text"/> |
| کدپستی: | <input type="text"/> | آدرس وب سایت: | <input type="text" value="www.example.com"/> |
| *نوع فعالیت سازمانی: | یکی از موارد را انتخاب کنید | *زمینه فعالیت: | یکی از موارد را انتخاب کنید |
| *آدرس: | <input type="text"/> | | |

شکل ۶

مرحله چهارم - اطلاعات رابط پیگیری

- ۱- پر کردن گزینه‌های ستاره‌دار الزامی است.
- ۲- در این صفحه اطلاعات فردی که در هنگام ثبت نام وارد شده است و به عنوان رابط معرفی شده، نمایش داده می‌شود.
- ۳- در صورت نیاز می‌توان اطلاعات رابط را ویرایش کرده و اطلاعات فرد دیگری را به عنوان رابط، وارد کرد.

| | | | |
|---------------------|-------------------------|----------------------------------------------|----------------|
| نام و نام خانوادگی: | نام و نام خانوادگی رابط | پست الکترونیکی: | guid@yahoo.com |
| سمت: | | *تلفن همراه: | |
| تلفن ثابت: | | شماره تلفن همراه با پیش شماره استان وارد شود | |

شکل ۷

مرحله پنجم - فایل‌ها

- ارسال تصویر کارت ملی، جهت شناسایی هویت الزامی است.
- تصاویر در فرمت 'png', 'jpeg', 'jpg' ارسال شود.
- سایز تصاویر کمتر از ۵۰۰ کیلو بایت باشد.
- در صورتیکه از اتباع خارجی هستید لطفاً تصویر گذرنامه خود را به جای تصویر کارت ملی وارد کنید

تصویر گذرنامه /
تصویر کارت ملی

انتخاب فایل...

🗑️

تصویر شما

شکل ۸

ثبت نام فرد حقوقی

مرحله ۱ - درخواست‌ها

هزینه پیش شماره شرکتی نسبت به ارقام کد درخواستی متفاوت است. هزینه پیش شماره شرکتی با انتخاب آن به نمایش در خواهد آمد.

لطفا تعداد ارقام کد درخواستی خود را با توجه به تنوع محصولات خود انتخاب کنید. (برای مثال اگر شما ۹۹۹ نوع قلم کالا دارید، یک پیش شماره شرکتی شش رقمی برای شما مناسب است.)

| پیش شماره شرکتی | نوع کد شرکتی درخواستی | حداکثر تعداد کد | هزینه (ریال) | مالیات | هزینه قابل پرداخت |
|-----------------|-----------------------|-----------------|--------------|--------|-------------------|
| ۶۲۶ | کد چهار رقمی | ۹۹۹۹۹ | ۱۲,۵۰۰,۰۰۰ | ۹/۰۰% | ۱۳,۶۲۵,۰۰۰ |
| ۶۲۶ | کد پنج رقمی | ۹۹۹۹ | ۲,۵۰۰,۰۰۰ | ۹/۰۰% | ۲,۷۲۵,۰۰۰ |
| ۶۲۶ | کد شش رقمی | ۹۹۹ | ۱,۵۰۰,۰۰۰ | ۹/۰۰% | ۱,۶۳۵,۰۰۰ |
| ۶۲۶ | کد هفت رقمی | ۹۹ | ۱,۰۰۰,۰۰۰ | ۹/۰۰% | ۱,۰۹۰,۰۰۰ |
| ۲۲۰-۲۹۹ | کد چهار رقمی | ۹۹۹۹۹ | ۳,۰۰۰,۰۰۰ | ۹/۰۰% | ۳,۲۷۰,۰۰۰ |
| ۲۲۰-۲۹۹ | کد پنج رقمی | ۹۹۹۹ | ۱,۵۰۰,۰۰۰ | ۹/۰۰% | ۱,۶۳۵,۰۰۰ |
| ۲۲۰-۲۹۹ | کد شش رقمی | ۹۹۹ | ۸۰۰,۰۰۰ | ۹/۰۰% | ۸۷۲,۰۰۰ |
| ۲۲۰-۲۹۹ | کد هفت رقمی | ۹۹ | ۵۰۰,۰۰۰ | ۹/۰۰% | ۵۴۵,۰۰۰ |

برای آگاهی از هزینه‌های عضویت و اشتراک سالانه اینجا را کلیک نمایید

مرحله قبل | مرحله بعد

شکل ۹

با کلیک بر روی لینک [برای آگاهی از هزینه های عضویت و اشتراک سالانه اینجا را کلیک نمایید](#) ، می‌توانید از قیمت کدها مطلع شوید .

مرحله دوم - اطلاعات هویتی مدیر عامل

- ۱- پر کردن گزینه‌های ستاره‌دار الزامی است.
- ۲- در این صفحه اطلاعات هویتی مدیر عامل سازمان وارد شود.

| | | | | |
|---------------------------------------------------------------|---------------------------|----------------------|--------------------------------------------------------------------------|---------------------|
| <input type="radio"/> زن <input checked="" type="radio"/> مرد | | جنسیت: | <input type="radio"/> غیر ایرانی <input checked="" type="radio"/> ایرانی | تابعیت: |
| <input type="text"/> | شماره گذرنامه: | <input type="text"/> | شماره ملی شامل 10 رقم و بدون علامت - می‌باشد. | * شماره ملی: |
| <input type="text"/> | نام و نام خانوادگی لاتین: | نام عضو | | نام و نام خانوادگی: |
| <input type="text"/> | * شماره شناسنامه: | <input type="text"/> | | * نام پدر: |
| <input type="text" value="guid@yahoo.com"/> | پست الکترونیکی: | <input type="text"/> | | تاریخ تولد: |

شکل ۱۰

مرحله سوم - اطلاعات حقوقی

- ۱- پر کردن گزینه‌های ستاره‌دار الزامی است.

| | | | |
|------------------------------------------------------------------------------|--------------------|-------------------------------|--------------------|
| <input checked="" type="checkbox"/> دولتی <input type="checkbox"/> غیر دولتی | | مالکیت شرکت: | |
| <input type="text"/> | شماره ردیف بودجه: | <input type="text"/> | * نام شرکت: |
| <input type="text"/> | * شماره ثبت: | <input type="text"/> | نام شرکت به لاتین: |
| <input type="text"/> | تاریخ ثبت: | ۳ یکی از موارد را انتخاب کنید | نوع شرکت: |
| <input type="text"/> | کد اقتصادی: | ۳ یکی از موارد را انتخاب کنید | * استان محل ثبت: |
| <input type="text"/> | * شناسه ملی حقوقی: | ۳ یکی از موارد را انتخاب کنید | * شهر محل ثبت: |

کد اقتصادی شامل 12 رقم می‌باشد

شناسه ملی حقوقی 11 رقم می‌باشد

شکل ۱۱

مرحله چهارم - آدرس ها

- ۱- پر کردن گزینه‌های ستاره‌دار الزامی است.
- ۲- در صورت انتخاب نوع فعالیت سازمانی و زمینه فعالیت با سایر ، پر کردن توضیحات در مورد این دو فیلد الزامی میشود.
- ۳- پیش شماره شهر و استان در فیلد تلفن الزامی میباشد

| | | | |
|-------------------------------------------------------------|-----------------|-----------------------------|-----------------------|
| <input type="text"/> | *تلفن : | یکی از موارد را انتخاب کنید | *عنوان آدرس |
| <small>شماره تلفن همراه یا پیش شماره استان وارد شود</small> | | | |
| <input type="text"/> | *تلفن همراه : | یکی از موارد را انتخاب کنید | *استان : |
| <input type="text"/> | فاکس : | یکی از موارد را انتخاب کنید | *شهر : |
| www.example.com | آدرس وب سایت : | <input type="text"/> | کدپستی : |
| یکی از موارد را انتخاب کنید | *زمینه فعالیت : | یکی از موارد را انتخاب کنید | *نوع فعالیت سازمانی : |
| <input type="text"/> | | | *آدرس : |

شکل ۱۲

مرحله پنجم - اطلاعات رابط پیگیری

- ۱- پر کردن گزینه‌های ستاره‌دار الزامی است.
- ۲- در این صفحه اطلاعات فردی که در هنگام ثبت نام وارد شده است و به عنوان رابط معرفی شده، نمایش داده می‌شود.
- ۳- در صورت نیاز می‌توان اطلاعات رابط را ویرایش کرده و اطلاعات فرد دیگری را به عنوان رابط، وارد کرد.

| | | | |
|---------------------------------------------|------------------|-------------------------------------------------------------|----------------------|
| <input type="text" value="guid@yahoo.com"/> | پست الکترونیکی : | نام و نام خانوادگی رابط | نام و نام خانوادگی : |
| <input type="text"/> | *تلفن همراه : | <input type="text"/> | سمت : |
| | | <input type="text"/> | تلفن ثابت : |
| | | <small>شماره تلفن همراه یا پیش شماره استان وارد شود</small> | |

شکل ۱۳

مرحله ششم - فایل ها

- ۱- ارسال تصویر کارت ملی مدیر عامل ، جهت شناسایی هویت الزامی است.
- ۲- تصاویر در فرمت 'png', 'jpeg', 'jpg' ارسال شود.
- ۳- سایز تصاویر کمتر از ۵۰۰ کیلو بایت باشد.
- ۴- در صورتیکه از اتباع خارجی هستید لطفا تصویر گذرنامه خود را به جای تصویر کارت ملی وارد کنید.

| | | |
|-----------------------------|-----------------------------|------------------------------------------|
| آخرین تغییرات هیئت مدیره | فایل آگهی تاسیس شرکت | تصویر گذرنامه / مدیر عامل تصویر کارت ملی |
| انتخاب فایل... تصویر شما | انتخاب فایل... تصویر شما | انتخاب فایل... تصویر شما |

شکل ۱۴